

リノベパネル 施工要領書

施工要領書をよくお読みのうえ、
正しく安全に施工してください。

RA869A 第1版

このたびは、リノベパネルをお買い上げいただき、まことにありがとうございます。

- 過酷な条件（高温・多湿、寒冷、油が多いなど）での使用はおやめください。
- 屋外および浴室内部など頻繁に水分と接するところには使用しないでください。
- 施工要領書に記載されていない方法や、指定の部品を使用しない方法で施工されたことにより事故や損害が生じたときには、当社では責任を負えません。また、その施工が原因で故障が生じた場合は、製品保証の対象外となります。

安全上のご注意

施工者の安全と使用者の安全を確保するための注意事項です。
必ずお読みになってから、正しく安全に施工してください。

誤った施工をしたときに生じる危害や損害の程度を区分して説明

お守りいただく内容を次の図記号で説明



注意 傷害や財産損害が発生するおそれがある内容



してはいけない内容



建具などにぶら下からない
また、建具にもたれない
転倒、落下によりけがをするおそれがあります。



建具にぶつからない
建具が外れてけがをするおそれがあります。



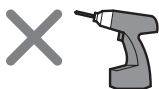
建具を急激に開閉しない
また、強い衝撃をあたえない
指のはさみこみなどでけがをするおそれがあります。



建具と既存枠のすき間に手や指を入れない
指のはさみこみなどでけがをするおそれがあります。

施工上のご注意

- 本製品は仕上がり完成品ですので、ひっかき傷・打痕などには十分気をつけてください。
- 表面が汚れたときは、台所用中性洗剤を薄めた水にひたした柔らかい布を、よく絞ってからふいてください。
シンナー、ベンジンなどでふいたり、殺虫剤をかけたりしますと、変色や光沢が損なわれたり、クラックの原因となります。
- 部品に潤滑油やグリスを注さないでください。
部品の割れや変形、変色を生じるおそれがあります。
- ストーブや投光器などの熱源を近づけないでください。また、直接熱風をあてないでください。
建具が変形するおそれがあります。
- 電動ドライバーは使用しないでください。



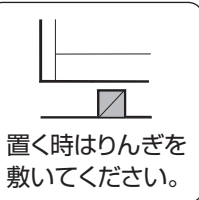

運搬・保管上のご注意

- 製品の仮置きや保管は、湿気や直射日光のあたる場所を避け、床面が水平な場所に立てかけて保管してください。
- 運搬・荷降ろし時は、製品の角から落下や打ち当てによる傷や変形に注意してください。
- 養生シートは両面に貼られています。施工完了後にはがしてください。※静電気によるごみの付着に注意してください。

施工前のお願い

建具の取り扱いとお願い

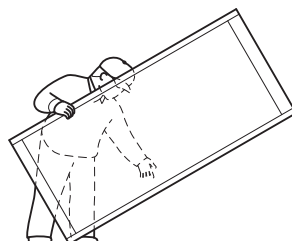
たて框をしっかり支えてください。
※片側のたて框のみを持つと、重みでたて框が抜けるおそれがあります。



置く時はりんぎを
敷いてください。



片側を支点にして、
たて框を持ち上げ
ないでください。

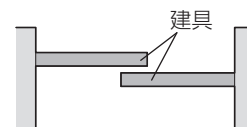


横にして、たて框
片側のみを持た
ないでください。



建具の位置について

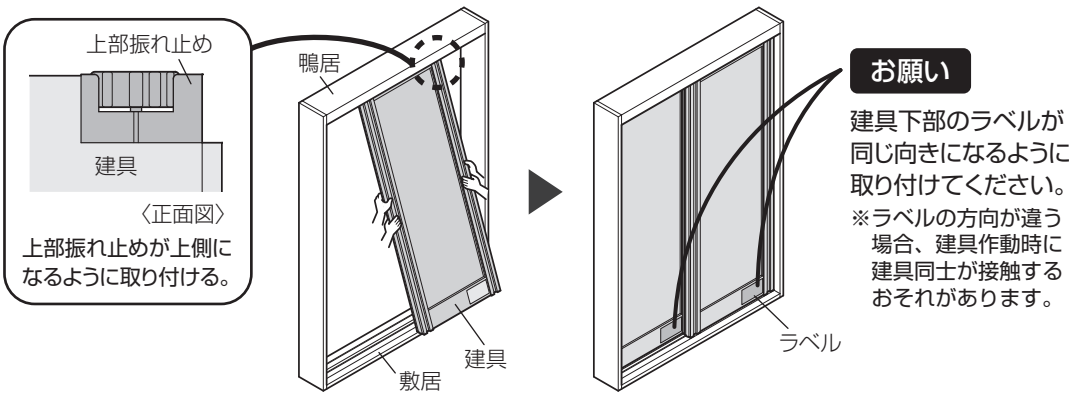
建具の全閉時は、下図
の方向を標準として
ください。



施工手順

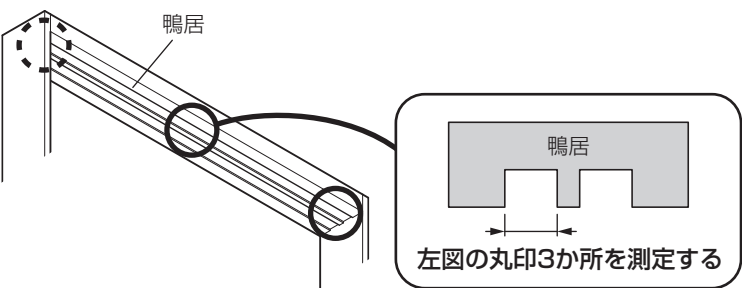
1 建具の取り付け

- ①建具の上下・左右を確認のうえ、既存の敷居・鴨居にはめ込む。
※保護具を着用して取り付け作業を行ってください。
- ②建具がスムーズに動くか確認する。

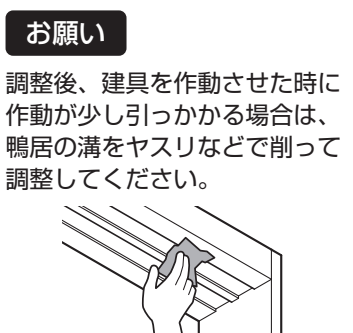
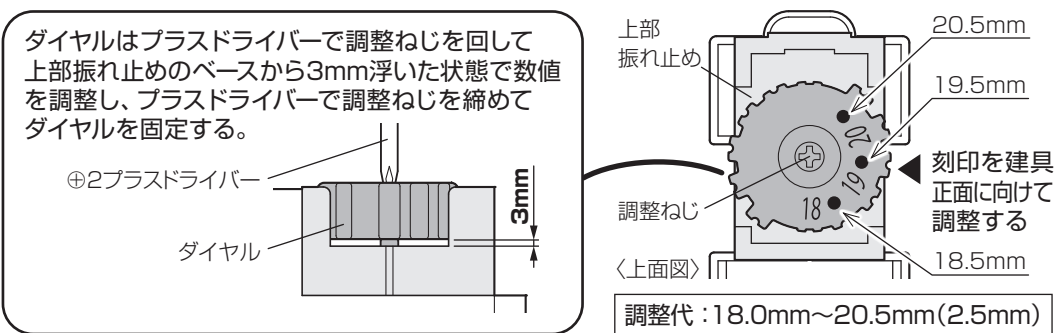


2 建具の調整（上部）

- ①建具を取り外し、鴨居の両端・中央部の溝幅寸法を測定する。
- ポイント** 建具のがたつきが大きくなるため、部分的に溝幅寸法が狭いときは、ヤスリなどで削って調整してください。

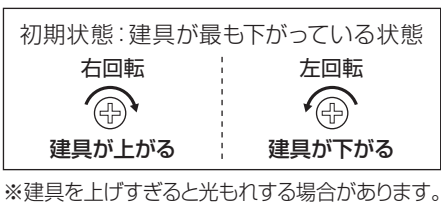
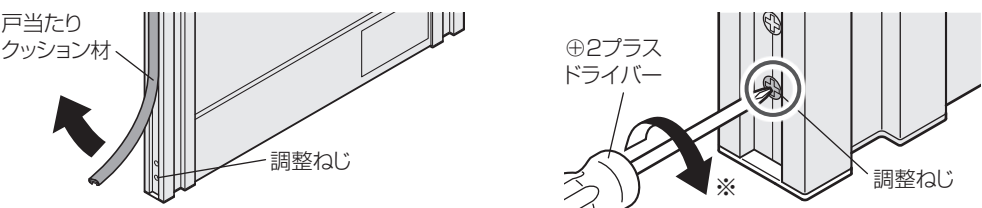


- ②上部振れ止めのダイヤルを、鴨居で計測した3か所のうち最も狭い溝幅寸法よりも0.5mm程度小さい数値に合わせて、建具を取り付ける。



3 建具の調整（下部）

- ①建具の端についている戸当たりクッション材の下部を取り外す。
- ②プラスドライバーで調整ねじを回し、建具の建付け調整をする。
※既存枠と建具のすき間を調整してください。



施工後のチェック

項目	チェック	項目	チェック
建具の開閉はスムーズですか？がたつき、異音はありませんか？		召し合わせ寸法は 6mm になっていますか？（建具の上部・中心部・下部の3か所を確認する）	
既存枠と建具のすき間は調整できていますか？		●建具と鴨居のかかり代A寸法は 8mm が標準となっています。	
傷・汚れはありませんか？			
建具下部のラベルが同じ方向に取り付けられていますか？			

お問い合わせ先

【販売元】
北恵株式会社
〒541-0054
大阪市中央区南本町3丁目6番14号イトウビル
TEL 06-6251-8361



【製造元】
アルメタックス株式会社
〒531-6130
大阪市北区大淀中1丁目1番30号
梅田スカイビルタワーウエスト30階



発行日：2025.9